

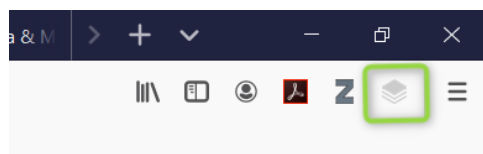
Library Access från Lean Library

Med detta tillägg till webbläsaren kan du nå bibliotekets e-resurser på varje webbsida oavsett var du befinner dig.




När du är utanför campus kan du använda tillägget för att få tillgång till artiklar i fulltext, e-böcker, databaser och annat elektroniskt material som biblioteket abonnerar på, utan att gå vägen via bibliotekets webbsida.

Library Access är ett tillägg till webbläsare som Google Chrome, Firefox, Opera, Safari och Microsoft Edge, den gör det enklare att få tillgång till fulltext. Ett pop-up-fönster öppnas när du är på en webbsida som biblioteket har abonnemang på. (Fungerar inte på mobiler eller surfplattor)

Här hamnar tillägget i din webbläsare.



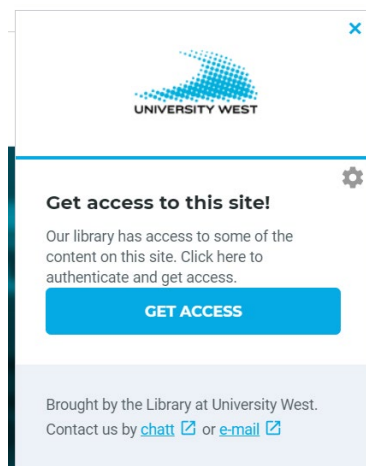
Färgen på ikonen i webbläsaren visar vilken typ av tillgång biblioteket har.

-  (grön) tillgång
-  (gul) information
-  (grå) ingen tillgång

[Ladda ned Libray Access till din webbläsare](#)

Om du installerar tillägget på campus identifierar tillägget University West/Högskolan Väst automatiskt, men är du utanför campus måste du själv välja University West/Högskolan Väst.

[Film](#) om hur Library Access fungerar




Utanför campus öppnas ett pop-up-fönster för att meddela att du kan få tillgång. Efter att du klickat på "Get access" logga in med **användarnamn** (t.ex. buba0001, utan @student.hv.se eller @hv.se) **och lösenord** som du använder för inloggning på högskolans system.

Du behöver bara logga in en gång per "browser-session" för att få tillgång till alla bibliotekets abonnemang.

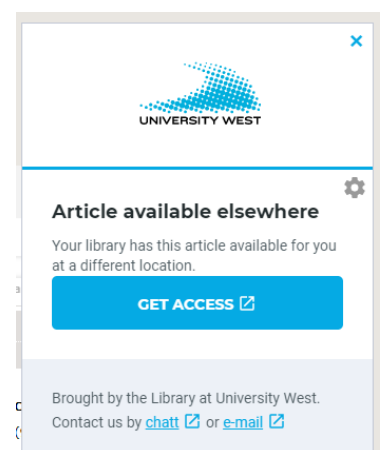
Artiklar

Om du är på en websida och tillägget identifierar en artikel, öppnas ett pop-up-fönster och meddelar att du kan få tillgång till artikeln i fulltext.



OA-artiklar

Tillägget kollar om det finns alternativ och kan hitta Open Access-artiklar.



E-böcker

Tillägget hittar också e-böcker, men du behöver också kolla om e-boken finns i bibliotekskatalogen. Enklaste sättet är att:

1. markera titel
2. högerklicka
3. välj **Library Access**
4. välj **Search Library University West**

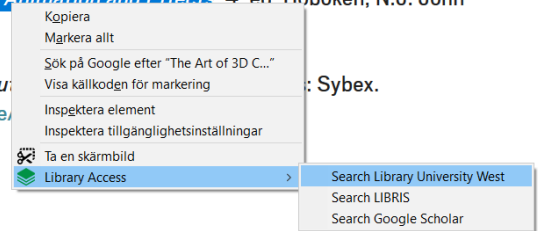
Litteratur

Kerlow, Isaac V. (2009). *The Art of 3D Computer Animation and Effects*. 4. ed. Hoboken, N.J: John Wiley & Sons

Palamar, Todd & Keller. Eric. (2011). *Mastering Au*.
<https://www-dawsonera-com.ezproxy.server.hv.se>

Kompletterande material

Kompendiematerial samt artiklar.

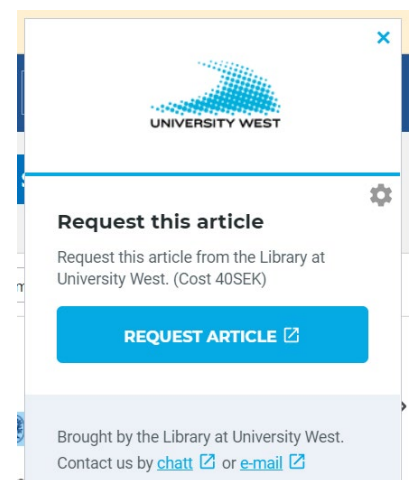


Snabbsök

Du kan också använda samma funktionalitet som beskrivs ovan för att göra en sökning i **Libris** eller **Google Scholar**.


Beställ

Om inte biblioteket har något abonnemang eller det inte finns någon OA-artikel kan du beställa en papperskopia.



PubMed och Google Scholar

Tillägget fungerar också tillsammans med PubMed och Google Scholar, allt för att förenkla din tillgång till fulltext.



Test och se hur det fungerar:

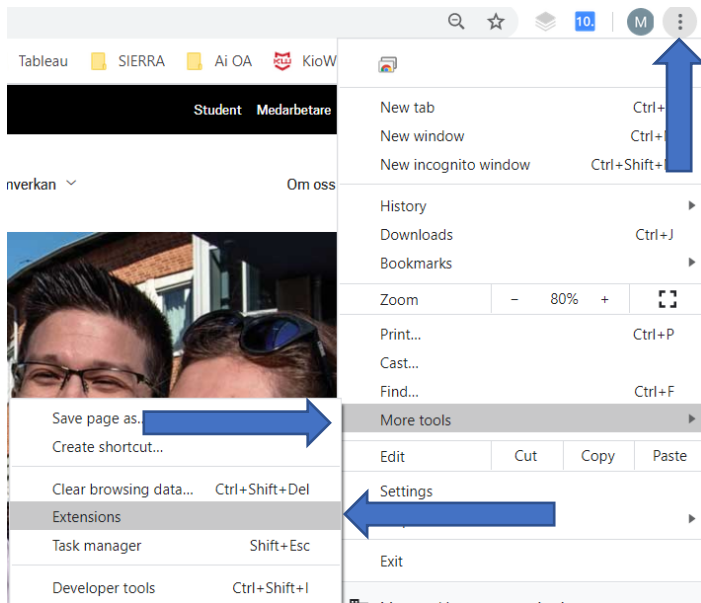
<https://doi.org/10.1007/s41777-018-0039-3>

<https://doi.org/10.1080/0309877X.2018.1483016>

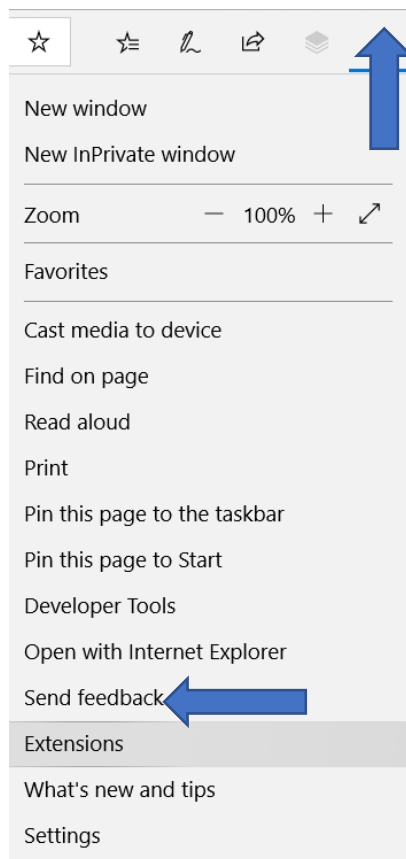
Tips och hjälp med tillägg och inställningar/settings

För att redigera tillägg /extensions i olika webbläsare:	Inställningar:
Firefox: Ctrl+Shift+a Opera: Ctrl+Shift+e	Om du installerar utanför campus behöver du välja Select your library sök "University West/Högskolan Väst"

Chrome:



Microsoft Edge



Du kan högerklicka på Library Access-knappen för att välja Manage/Manage extensions



Settings

Please select your institute below so we can correctly configure your Library Access.

Select your library *

University West / Högskolan Väst

[Add extra institute](#)

Skip the popup and automate my access.

Show timer, when extension will close automatically

Please review our: [Privacy Policy](#)

SAVE

Learn about the functionality of this extension [in our online tutorial](#)

Brought by the Library at University West.
Contact us by [chat](#) or [e-mail](#)

FEEDBACK

Om du har några frågor så kan du nå oss via [chatten](#) eller [e-mail](#) i pop-up-fönstret